



**IPB University**  
— Bogor Indonesia —



IPB Mobile  
For Lecturer

# PANDUAN PERSETUJUAN FORM PERWALIAN **DOSEN** IPB MOBILE

# TENTANG PERWALIAN ONLINE DAN PENGISIAN KRS

---

Dalam rangka meningkatkan kualitas penyelenggaraan KRS online mulai Semester Ganjil Tahun Akademik 2019/2020 pengisian dan persetujuan formulir perwalian (KRS sementara) akan dilakukan secara online melalui pemanfaatan IPB Mobile Dosen (IPB Mobile for Lecturer) dan Mahasiswa (IPB Mobile for Student).

Dosen pembimbing/Wali Akademik akan memberikan persetujuan terhadap matakuliah yang direncanakan pada semester berjalan dengan menggunakan IPB Mobile Dosen (IPB Mobile for Lecturer). Apabila dosen pembimbing tidak setuju dengan mata kuliah yang diajukan pada Formulir Perwalian, maka Dosen pembimbing akan memberikan komentar pada kolom yang telah disediakan untuk ditindaklanjuti mahasiswa.

Persetujuan Perwalian merupakan syarat di bukanya KRS pada [Simak.ipb.ac.id](http://Simak.ipb.ac.id). **Apabila dalam waktu 3 hari Dosen TIDAK melakukan persetujuan Perwalian, maka secara otomatis Sistem yang akan melakukan persetujuan (mengijinkan pembukaan KRS Online mahasiswa).**

Form Perwalian ini diberlakukan untuk mahasiswa Program Sarjana (Semester  $\geq 3$ ). Apabila mahasiswa belum mempunyai Dosen Pembimbing/Wali Akademik, maka persetujuan dilakukan oleh Ketua Departemen.

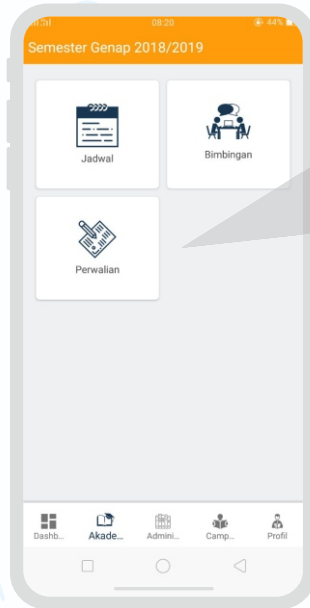
## Poin Penting Perwalian Online

- Beban sks maksimum yang dapat diambil sesuai dengan IP semester sebelumnya (maksimal 24 sks).
- Sepanjang kuota MK tersedia dan Jadwal tidak bentrok, daftar rencana MK pada Form Perwalian diharapkan sama dengan KRS.
- Mata kuliah Prasyarat bisa diambil pada perwalian ini, walaupun belum lulus/nilai belum masuk, namun pada saat pengisian KRS, jika MK Prasyarat belum lulus, maka sistem akan memblokir.

# PANDUAN PERSETUJUAN FORM PERWALIAN

01

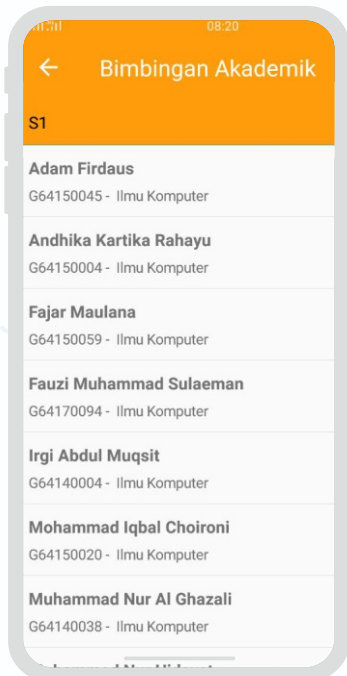
Silahkan unduh dan install atau update IPB Mobile For Lecturer, kemudian login ke IPB Mobile For Lecturer. Klik menu **Perwalian**.



Perwalian

02

Pilih mahasiswa bimbingan untuk melihat perwalian. Bapak/Ibu dapat menyetujui atau menolak mata kuliah yang akan diambil pada semester berjalan.



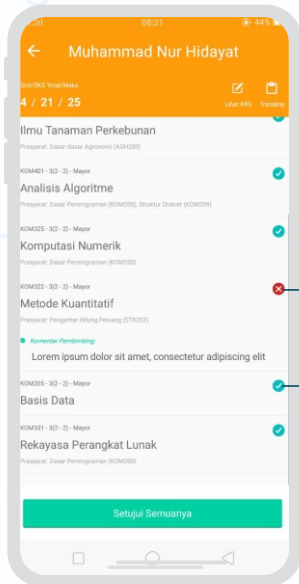
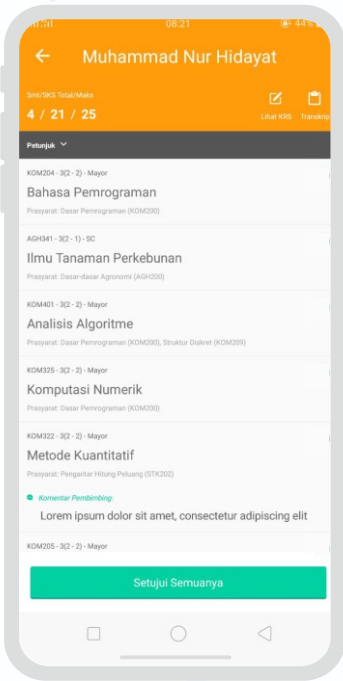
# PANDUAN PERSETUJUAN FORM PERWALIAN

03

Setelah memilih mahasiswa, akan tampil list mata kuliah perwalian.

Klik dan tahan untuk menyetujui/menolak mata kuliah.

Tombol **Setujui Semuanya** untuk menyetujui semua mata kuliah mahasiswa tersebut.

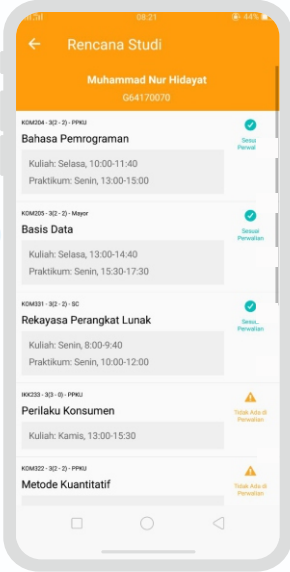


Icon ceklis hijau akan muncul setelah Bapak/Ibu menyetujui perwalian, Icon silang berwarna merah akan tampil setelah Bapak/Ibu menolak perwalian.

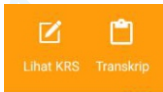
Mata kuliah telah ditolak

Mata kuliah telah disetujui

# PANDUAN PERSETUJUAN FORM PERWALIAN



Anda bisa melihat isian KRS atau transkrip mahasiswa bimbingan Anda dengan mengklik tombol di pojok kanan atas



Notification akan muncul setiap ada perwalian mahasiswa baru pada IPB Mobile.